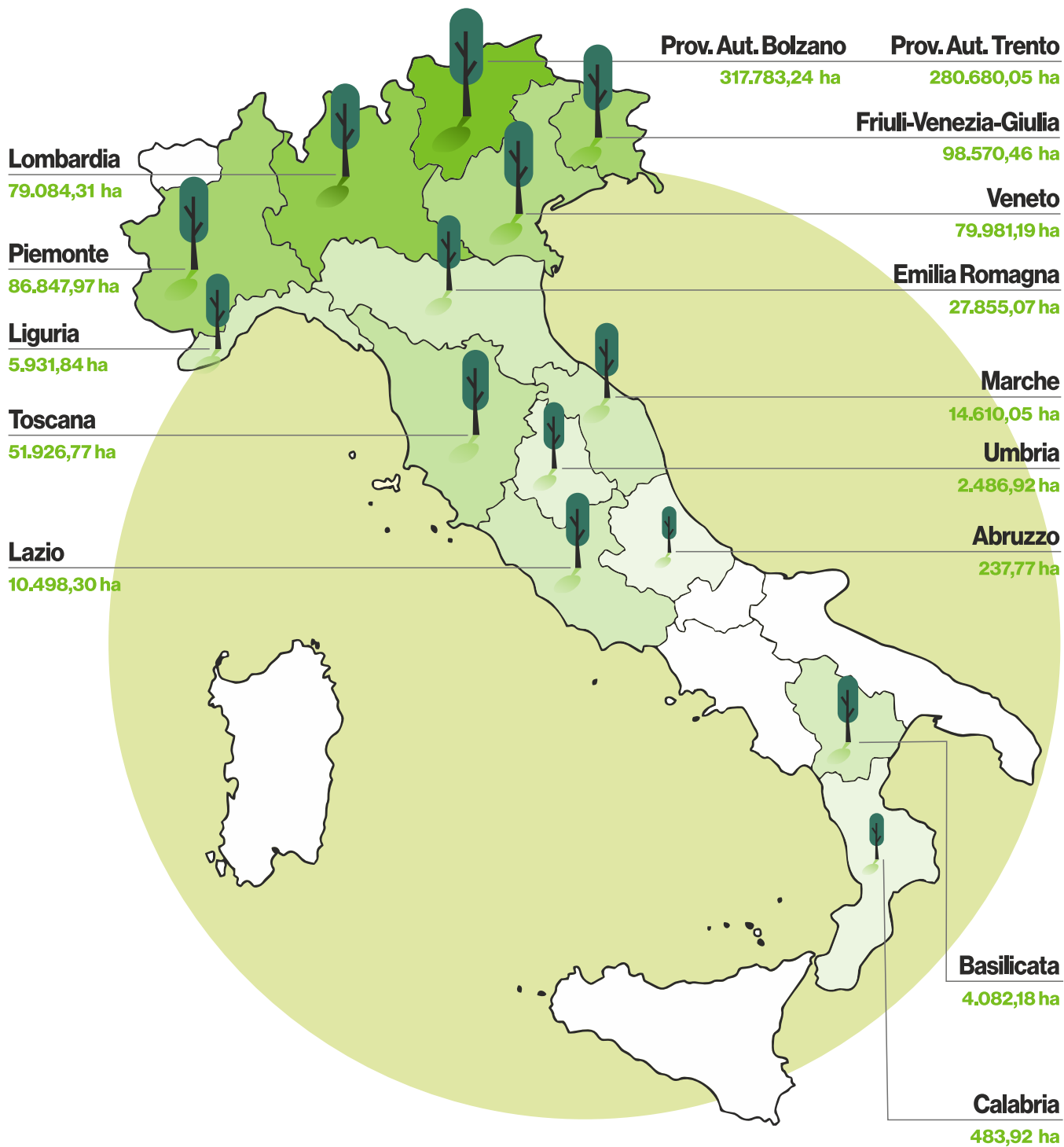




2025 | Report PEFC Italia - attività 2024



0 ha >100.000,000 ha

1.061.059,26 ha

di boschi certificati PEFC di cui 10.111 ha di pioppeti e 103,65 ha di piantagioni

aggiornato al 31/12/2024

NORD

Piemonte

AMERICAN WOOD SS AGRICOLA	95,710
As. Pro. Legno Ambiente - Confagricoltura Alessandria	2.764,288
As. Canavese Orientale	347,890
Associazione Monte Rosa Foreste	10.497,800
Azienda Agricola il Faggio Rosso	164,500
Gruppo PEFC Valli Chisone e Germanasca	14.475,200
Comune di Bobbio Pelice	3.693,210
Comune di Frassinetto	864,000
Comune di Verbania	241,800
Consorzio Forestale Alta Valle Susa	18.558,900
Consorzio Forestale del Canavese	2.385,330
Dapò Livio Legnami S.r.l.	2,250
Gran Consortile di Riclarotto	397,000
Gruppo Granda Foreste	1.126,680
Consorzio forestale delle Valli Antigorio Divedro Formazza	16.927,200
Franco Barbero	151,950
Ledoga S.r.l.	205,470
Piattaforma Val Sangone	179,880
Società Agricola I.L.S.A. S.r.l.	213,510
Unione Montana Alpi Graie	7.418,000
Unione Montana delle Valli di Lanzo, Ceronda e Casternone	1.754,560
Unione Montana Varaita	3.495,8408
Walden S.r.l.	87,000

Lombardia

Consorzio Forestale Alta Valtellina	12.207,000
Consorzio Forestale Alta Valle Camonica	11.029,440
Consorzio Forestale Bassa Valle Camonica	5.479,460
Consorzio Forestale Due Parchi	8.054,214
Consorzio Forestale Lario Intelvese	1.822,310
Consorzio Forestale e Minerario Della Valle Allione	4.034,670
Consorzio Forestale Padano Soc. Agr. Coop.E	287,780
Consorzio Forestale Pizzo Badile	4.566,490
Consorzio Forestale Pizzo Camino	4.301,178
Comunità Montana Valsassina, Valvarrone, Val D'Esino e Riviera	7.617,100
ERSAF - Demanio Regione Lombardia	16.521,289
Consorzio forestale Legno-Ambiente Soc. Agr. Cons. Coop.	1.570,000
Rossegghini Maria Luisa Impresa Agricola	279,870
Società Agricola Campomo S.s.	861,880
Società Agricola Visconti Brema s.r.l.	235,385
Società Agricola Visconti Brema s.r.l.	89,366
Società Agricola Visconti Brema s.r.l.	6,000
Società Agricola Friggi Giuseppe e Cesare s.s.	120,880

Prov. Aut. Bolzano

Gruppo PEFC Sudtiroler Bauernbund	317.783,240
-----------------------------------	-------------

Prov. Aut. Trento

Consorzio Comuni Trentini- A.R. PEFC Trentino	268.021,050
Magnifica Comunità di Fiemme	12.659,000

Veneto

Bagarotti Samuel	363,000
Comune di Bassano del Grappa	194,230
Geo S.R.L. - Società Agricola	5,740
Gruppo PEFC Foresta Amica	16.124,590
Gruppo PEFC Veneto Foreste Confagricoltura Veneto	62.936,660
Scariot Vittore S.r.l.	6,520
Studio Tecnico Ambientale Lazzarin di Ciccarelli Luisa Ariana	282,630
Studio Tecnico Associato Pro. Terr. A.	67,815

Liguria

BIO.&COM. S.A. DI MARTINELLI	220,460
Comune di Vendone (SV)	373,100
Ra RAMPAJANA Gruppo PEFC-GFS MPG S.r.l.	5.252,461
Vinai S.A.S. di Vinai Angelo e Dario & C.	85,820

Emilia Romagna

Azienda Ferreri Marco	35,715
Consorzio Agro-forestale dei Comunelli di Ferriere	5.119,390
Consorzio Forestale Monte Croce di Ferro	1.546,912
Società Agricola Agro Uno Società Semplice di Berti Viviana & C.	186,580
Società Agricola Figna S.r.l.	223,350
Unione di Comuni Romagna Forlivese	6.339,353
Unione dei Comuni Valle del Savio	3.713,210
Ente Parco Nazionale dell'Appennino Tosco Emiliano	10.690,559

Friuli-Venezia-Giulia

UNCEM	93.690,600
Agenzie agricole di Torviscosa S.S.	209,300
Azienda Agricola Turco Ivan e Pitton Rosa & C. S.s.a.	997,000
Azienda Agricola Villa Dante Società Agricola Semplice	358,307
Fed. Reg. Pioppicoltori del F. V. Giulia Gr. PEFC	3.309,130
Terlicher Giulia	6,120

CENTRO SUD

Toscana

Consorzio Forestale dell'Amiata	2.958,930
Marchesi De' Frescobaldi Società Agricola S.r.l.	2.048,000
Ente Parco Nazionale dell'Appennino Tosco Emiliano	10.859,900
Società Agricola Futuro Verde S.r.l.	438,960
Società Macchia Faggeta	533,000
Terre di Luni- Organizzazione non lucrativa di utilità sociale	7,082
Unione dei Comuni Amiata Val d'Orcia	2.325,890
Unione dei Comuni del Pratomagno	3.900,980
Unione dei Comuni di Valdarno e Valdisieva	3.940,160
Unione dei Comuni Montani del Casentino	11.130,200
Unione di Comuni Montana Colline Metallifere	13.783,670

Marche

Azienda Agricola Fiordaliso di Stroppa Renzo	82,270
Azienda Agricola San Vicino di Cesaroni Claudio	72,630
Comunanza Agraria di Massa	365,100
Comunanza Agraria di Montacuto	309,300
Comunanza Agraria Pioraco-Costa	800,200
COOP Canapa - Società Cooperativa Agricola	76,900
SAF Marche Soc. Agr. Forestale	11.470,530
Società Agricola Fratelli Caciorgna S.S.	68,750
Società Agricola Vallesina S.S.	73,310
Terre Bone Società Agricola S.r.l.	12,630
Bianchi Giovanni e Bianchi Giulia	1.278,440

Umbria

Agenzia Forestale Regionale Umbria	2.313,390
Selvamar S.S.	172,740

Lazio

Castelporziano	4.952,680
Comune di Lariano	585,540
Comune di Rocca di Papa	1.339,160
Gruppo Monti Cimini ed Altri Comprensori Forestali del Lazio	3.043,280
Leoni Fausto (Comune di Velletri)	577,645

Abruzzo

Consorzio Agro Forestale Valle del Tirino	223,49
Bosina Società Agricola Semplice	14,284

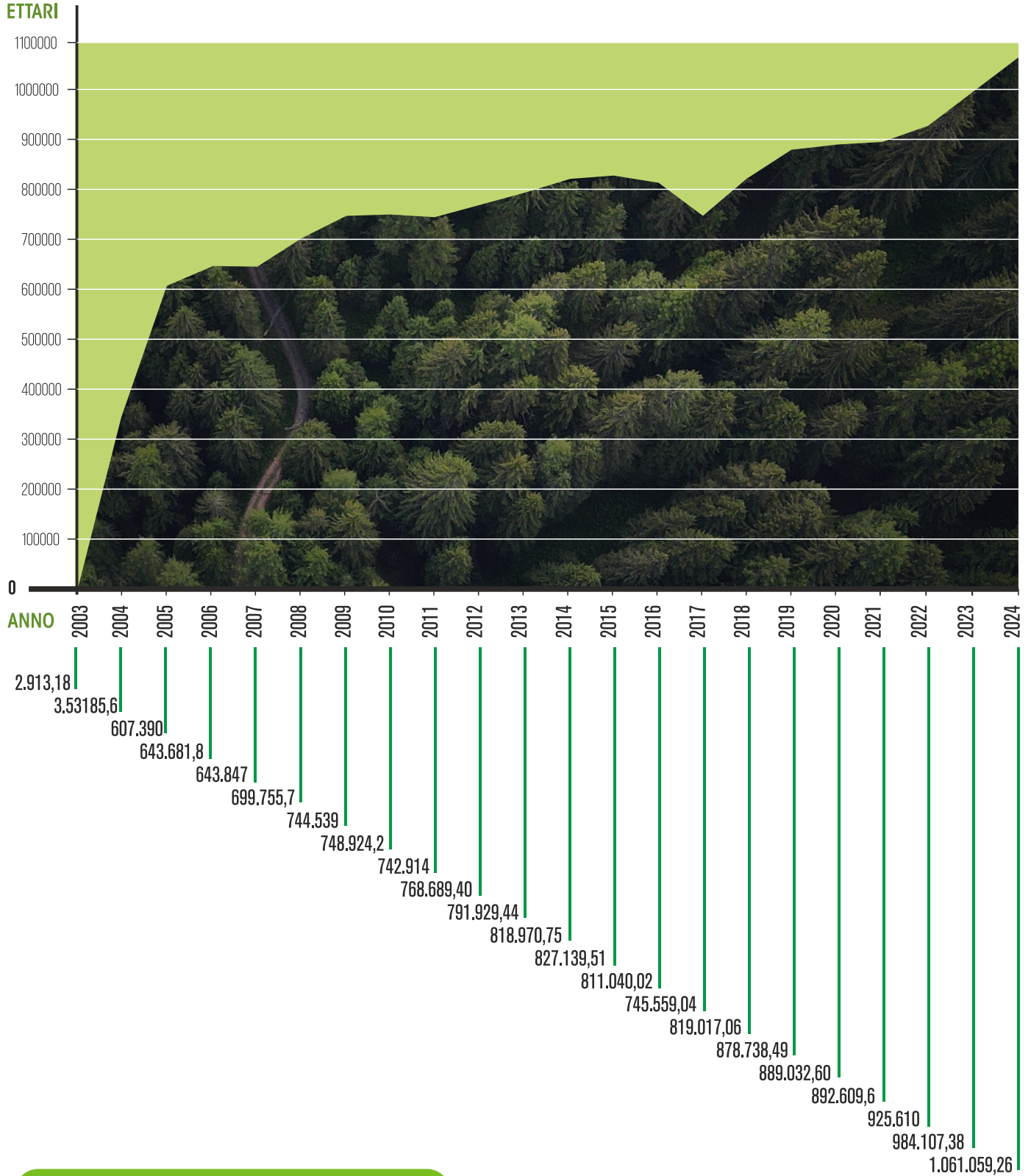
Basilicata

Biolegna S.r.l.	1.384,26
Comune di Calvello	1.962,62
Rete Lavecchia Biomasse	735,30

Calabria

Capparelli Francesco	38,700
Azienda Agricola Salazar Tommaso	445,220

Regioni	Ettari Certificati
Trentino Alto Adige	598.463,29
Prov. Aut. Bolzano	317.783,24
Prov. Aut. Trento	280.680,05
Friuli-Venezia-Giulia	98.570,46
Piemonte	86.847,97
Veneto	79.981,19
Lombardia	79.084,31
Toscana	51.926,77
Emilia Romagna	27.855,07
Marche	14.610,05
Lazio	10.498,30
Liguria	5.931,84
Basilicata	4.082,18
Umbria	2.486,13
Calabria	483,92
Abruzzo	237,77
Val d'Aosta	0,00
Campania	0,00
Molise	0,00
Puglia	0,00
Sicilia	0,00
Sardegna	0,00



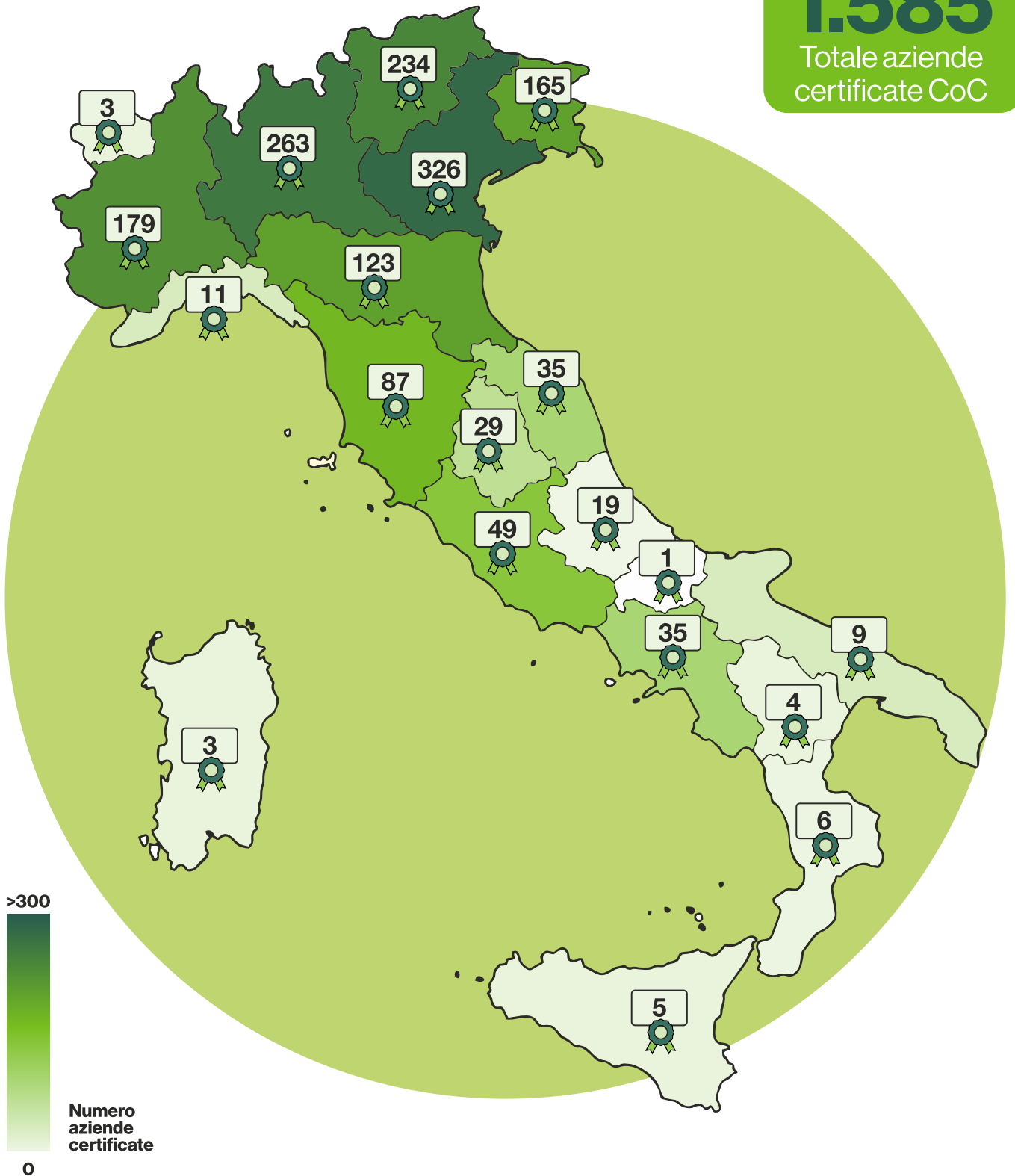
1.061.059,26 ha

di boschi certificati PEFC di cui 10.111 ha di pioppeti e 103,65 ha di piantagioni

aggiornato al 31/12/2024

1.585


Totale aziende certificate CoC



certificazioni +16,8%
1403 nel 2023 | 1585 nel 2024

aggiornato al 31/12/2024

Regioni	Aziende Certificate
Veneto	326
Lombardia	263
Trentino Alto Adige	234
Piemonte	179
Friuli-Venezia-Giulia	165
Emilia Romagna	123
Toscana	87
Lazio	49
Marche	35
Campania	35
Umbria	29
Abruzzo	19
Liguria	11
Puglia	9
Calabria	6
Sicilia	5
Basilicata	4
Val d'Aosta	3
Sardegna	3
Molise	1



Le ditte con più tipologie di attività commerciali sono ripetute - dati al 31/12/2024

Settore	numero aziende	%	Settore	numero aziende	%	Settore	numero aziende	%
edilizia			imballaggi			arredo		
Legno lamellare	323	7,5	Imballaggi in legno	168	4,0	Componenti per mobili	100	2,4
Carpenteria	289	6,9	Pallet	134	3,2	Mobili	93	2,2
Casa in legno	196	4,7	Imballaggi in carta	133	3,2	Arredo per ufficio e scolastici	13	0,3
Pavimenti	140	3,4	Imballaggi in cartone	79	1,9	arredo urbano e giardino		
Profili e controtelai	112	2,7	settore carta			Arredi esterni	94	2,2
Infissi	96	2,3	Tipografie e industrie grafiche ed editori	133	3,2	Cassette in legno	36	0,9
prima trasformazione			Carta per imballaggi	82	2,0	Arredo urbano	34	0,8
Segherie	332	8,0	Carte ufficio, grafiche e speciali	65	1,6	Parchi giochi	13	0,3
Legna da ardere, pellets, cippato, ecc	307	7,4	Carta tissue	59	1,4	altro		
Ditte boschive	234	5,6	Cartone	51	1,2	Utensili	22	0,5
semilavorati			Tessuti, salviettine, pannolini	24	0,6	Energia	7	0,2
Pannelli	376	9,0	Tipografie e industrie grafiche ed editori	133	3,2	Giocattoli	5	0,1
Semilavorati vari	175	4,2	Distributore carta	31	0,7	Commercializzazione per ufficio	5	0,1
Laminati	65	1,6				Strumenti musicali	4	0,1
Tranciati	51	1,2				Cornici	4	0,1